

CONSEIL

Si vous êtes claustrophobe, veuillez à en parler avec le radiothérapeute car le masque risque de vous indisposer, un médicament relaxant sera alors prescrit permettant dans la plupart des cas de résoudre la situation.



Nous espérons que ce feuillet répondra à vos questions.
L'équipe reste toutefois à votre entière disposition pour de plus amples informations.

Editeur responsable : CHU de Liège
Mars 2023



LA RÉALISATION D'UN MASQUE THERMOFORMÉ


SERVICE DE
RADIOTHÉRAPIE



Madame, Monsieur,

Afin d'éviter tout mouvement indésirable lors de votre traitement de radiothérapie, un masque thermoformé (en matière plastique moulant la région à irradier) sera réalisé.


Le but essentiel de celui-ci est d'assurer une bonne reproductibilité de votre position. Sa réalisation est totalement indolore.



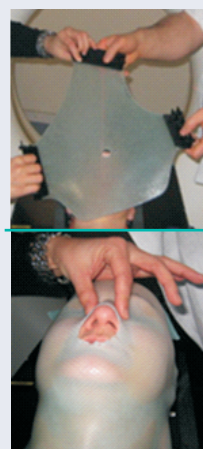
RÉALISATION DU MASQUE : durée de +/- 20 minutes

1 Habituellement vous serez couché sur le dos en position voulue. Nous vous demanderons de ne pas bouger pendant la procédure.

2 Pour commencer, le masque (en forme d'une plaque rigide) sera réchauffé dans un bain-marie, afin de le rendre souple et élastique.



3 Ensuite, le masque chaud et humide sera déposé et moulé sur votre visage ou une autre partie du corps, puis fixé à la table (même sensation ressentie après application de serviettes humides, par exemple après un rasage ou un repas dans un restaurant asiatique).



Une ouverture est réalisée autour du nez et de la bouche.

4 Une fois le masque sec et légèrement resserré (quelques minutes), le scanner de repérage est réalisé. Pour plus d'informations, vous pouvez vous référer à la brochure "La Radiothérapie et vous".



5 Pour finir, le masque est enlevé et identifié. Soit nous le conservons et l'améons vers le lieu de votre traitement. Le masque sera conservé sur place entre chaque séance. Soit, le masque vous sera remis. Veillez à le maintenir loin d'une source de chaleur. Si le masque est en votre possession, n'oubliez pas de l'apporter à votre première séance. Le masque servira à votre positionnement durant toute la durée de votre traitement. L'ensemble de ce processus est sans douleur.