

Suivez ces étapes pour assister à votre vidéoconsultation

1

1 à 2h avant votre rendez-vous, vous recevez un **lien de connexion** par sms ou courriel

CHU Vidéo-consultation Anesthésie et réanimation 04 juin 2026 08:50.

Veillez suivre le lien suivant 5 minutes avant l'heure de RDV et attendre d'être mis en contact.

<https://app-comunicare.chuliege.be/api/visio/0liE9h8Gpt>

Pour annuler ou modifier [04/323.23.23](#) Anesthésie et réanimation

2

Pour bien vous préparer

Installez-vous dans un lieu calme où vous ne serez pas dérangé(e)

Munissez-vous d'une liste de vos médicaments

LES OUTILS INDISPENSABLES :

- Un smartphone, une tablette ou un ordinateur
- Une connexion stable (Wi-Fi ou 4G/5G)
- Une caméra et un micro fonctionnels

3

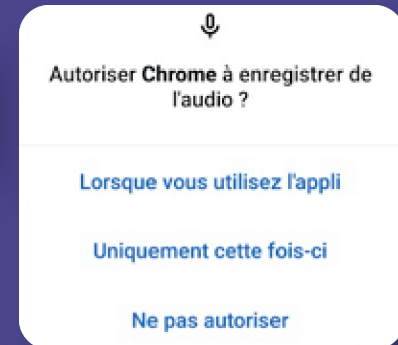
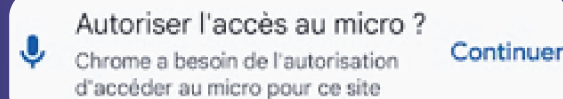
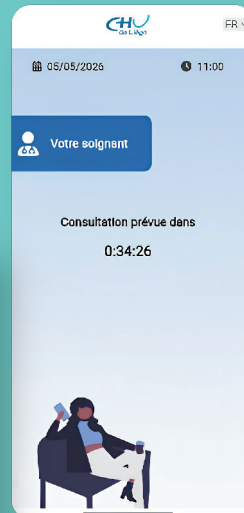
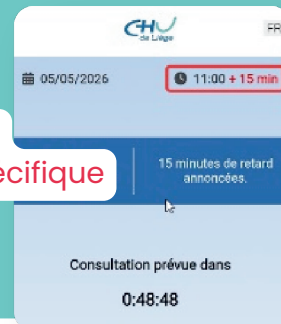
10 minutes avant l'heure de votre rendez-vous

Connectez-vous :

Cliquez sur le lien reçu et entrez en salle d'attente

Veillez à **autoriser** l'utilisation de votre caméra et de votre micro

En cas de retard, celui-ci sera indiqué par une **mention spécifique**



4

Vous êtes en consultation avec votre professionnel de soins

Vous pourrez raccrocher en cliquant sur le bouton rouge

