


## ÉTAPE 1 — JE REÇOIS MON LIEN

 1 à 2h avant le rendez-vous, vous recevez un **lien de connexion** (SMS et e-mail)

CHU Vidéo-consultation Anesthésie et réanimation 04 juin 2026 08:50.

Veillez suivre le lien suivant 5 minutes avant l'heure de RDV et attendre d'être mis en contact.




<https://app-comunicare.chuliege.be/api/visio/0liE9h8Gpt>

Pour annuler ou modifier 04/323.23.23  
Anesthésie et réanimation

---

## ÉTAPE 2 — JE ME PREPARE


1. Munissez-vous de la liste de vos médicaments
2. Installez-vous dans un endroit **calme** où vous ne serez pas interrompu
3. Ce dont vous aurez besoin :

-  Un smartphone, une tablette ou un ordinateur
-  Une connexion internet stable (Wi-Fi ou 4G/5G)
-  Une caméra et un micro fonctionnels

---

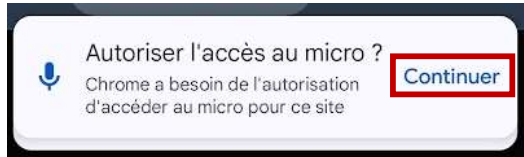
## ÉTAPE 3 — JE ME CONNECTE

 10 minutes avant l'heure :

1. Cliquez sur le **lien reçu** (dans le SMS ou le mail)
  2.  Vous êtes dans la salle d'attente
- En cas de retard




3.  Si nécessaire, autorisez la **caméra et le micro**



---

## ÉTAPE 4 — JE PARLE AVEC MON MÉDECIN

 Vidéo-consultation en cours

*Une fois connecté, vous voyez votre soignant et pouvez échanger.*



Pour terminer la conversation cliquez sur

